

แสดงรายละเอียด คำอธิบาย วิธีการใช้งานระบบการให้บริการ E-Service องค์การบริหารส่วนตำบลวังมะปรางเหนือ อำเภอวังวิเศษ จังหวัดตรัง

๑.เข้าสู่ระบบ เว็บไซต์ <https://www.wangmaprangnuar.go.th/index.php>

The screenshot shows a Google search result for 'องค์การบริหารส่วนตำบลวังมะปรางเหนือ'. The search bar contains the text 'อบต.วังมะปรางเหนือ'. The search results include a link to the official website 'https://www.wangmaprangnuar.go.th' and a Google Maps location card for 'อบต.วังมะปรางเหนือ Subdistrict Administrative Organization(SAO)Office'. The location card shows a 4.8-star rating, 6 reviews, and a 4.8 rating from Google. It also provides contact information: 'ที่อยู่: 261 ตำบลวังมะปราง อำเภอวังวิเศษ ตรัง 92220', 'โทรศัพท์: 075 270 920', and 'เวลาทำการ: เปิด - ปิด 16:30'. The taskbar at the bottom shows the date and time as 15:28 on 23/1/2568.

The screenshot shows the official website of Wangmaprangnuar Subdistrict Administrative Organization. The website features a banner with two portraits of King Bhumibol Adulyadej. The text on the banner reads: '14 มกราคม 2568 พระราชพิธีสมมงคล รัฐบาล เจริญพร เนื่องในโอกาสวันคล้ายวันพระบรมราชสมภพของสมเด็จพระเจ้าอยู่หัว เป็น องค์การบริหารส่วนตำบลวังมะปรางเหนือ อำเภอวังวิเศษ จังหวัดตรัง ประจำปี 2568'. Below the banner, there is a section for 'พระบาทสมเด็จพระพุทธยอดฟ้าจุฬาโลกมหาราช รัชกาลที่ 1' with the website URL 'www.wangmaprangnuar.go.th' and the year '2024'. The taskbar at the bottom shows the date and time as 15:29 on 23/1/2568.

๒. คลิก เข้าสู่ ระบบ E-Service

The screenshot shows a web browser window displaying the E-Service portal. The browser's address bar shows the URL `wangmaprangnuar.go.th/e-service.php`. The page has a blue and white color scheme with a decorative floral border at the top. The main content area is titled "E-SERVICE บริการประชาชน" and contains a list of service options:

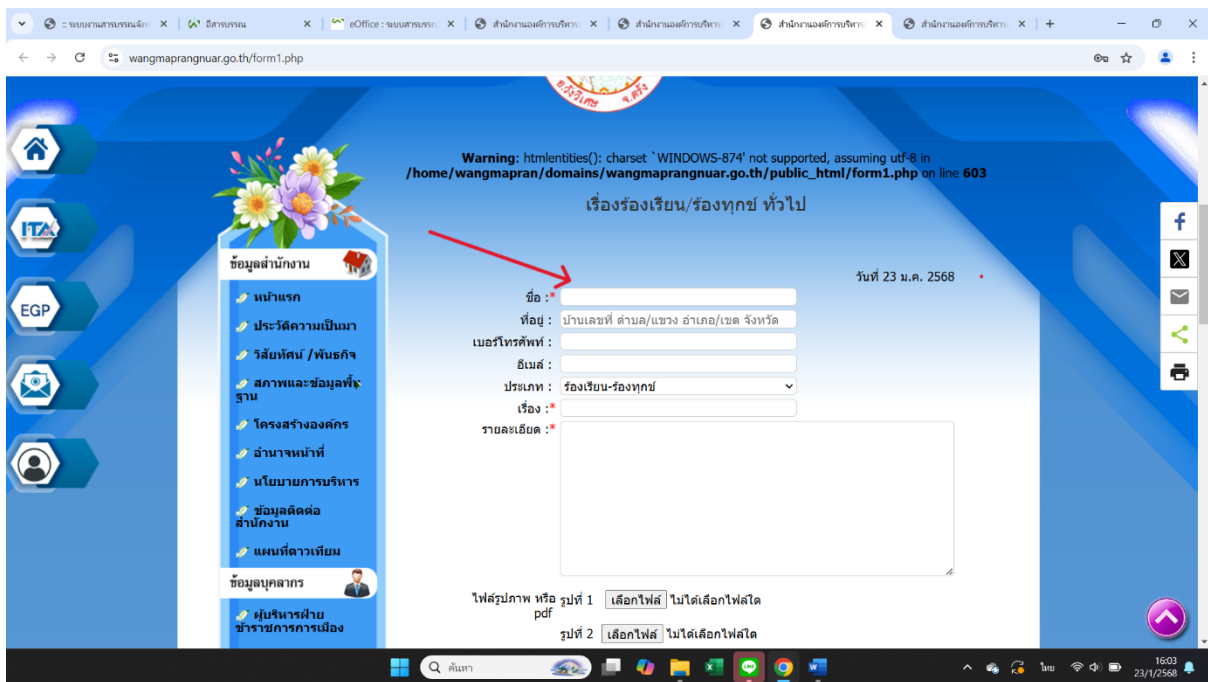
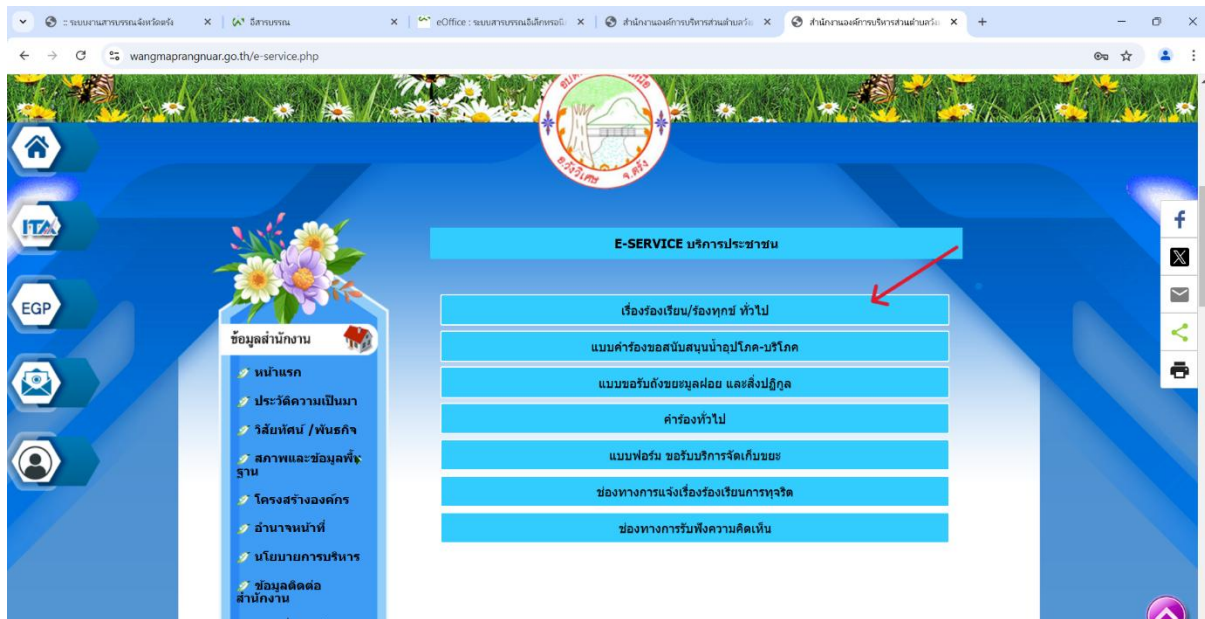
- เรื่องร้องเรียน/ร้องทุกข์ ท้าไป
- แบบคำร้องขอสนับสนุนน้ำอุปโภค-บริโภค
- แบบขอรับถึงขมขมผลผลิต และสิ่งปลูก
- คำร้องท้าไป
- แบบฟอร์ม ขอรับบริการจัดเก็บขม
- ช่องทางกรแจ้งเรื่องร้องเรียนการทุจริต
- ช่องทางกรรับฟังความคิดเห็น

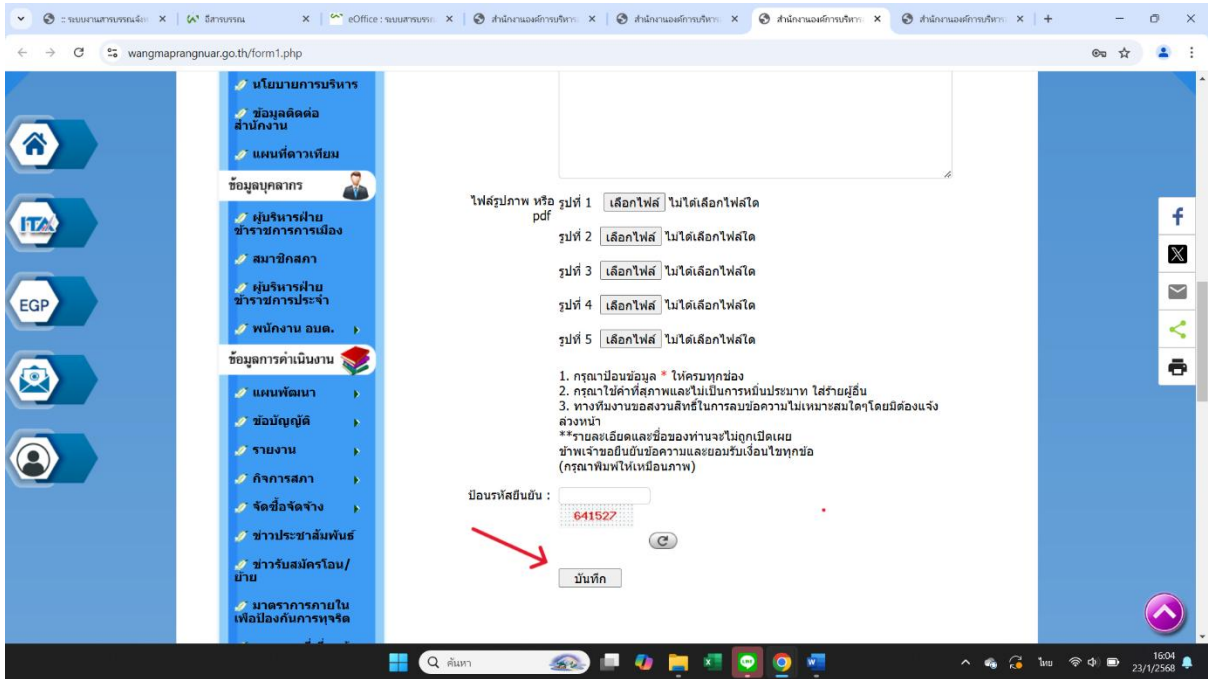
On the left side, there is a sidebar titled "ข้อมูลสำนักงาน" (Office Information) with a list of links:

- หน้าแรก
- ประวัติความเป็นมา
- วิสัยทัศน์ / พันธกิจ
- สภาพและข้อมูลพื้นฐาน
- โครงสร้างองค์กร
- อำนาจหน้าที่
- นโยบายการบริหาร
- ข้อมูลติดต่อสำนักงาน
- แผนที่ดาวเทียม

The bottom of the page shows a Windows taskbar with the search bar and system tray icons, including the date and time: 15:35 23/1/2568.

- เมนูเรื่องร้องเรียน/ร้องทุกข์ทั่วไป



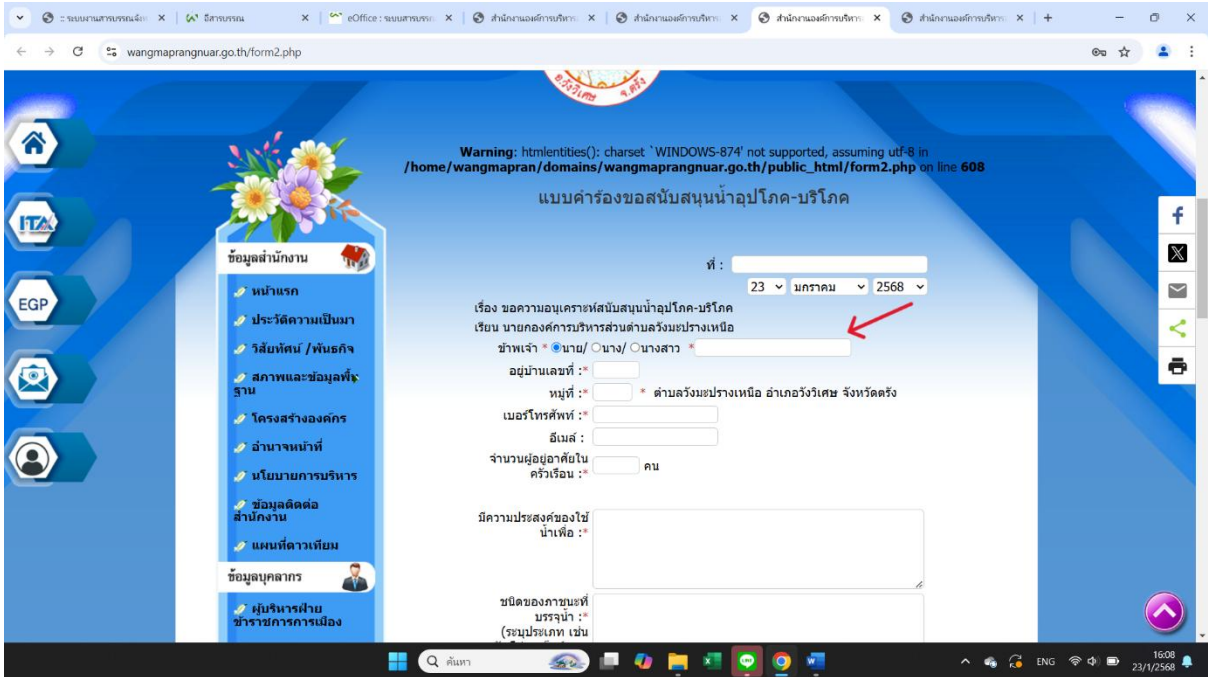
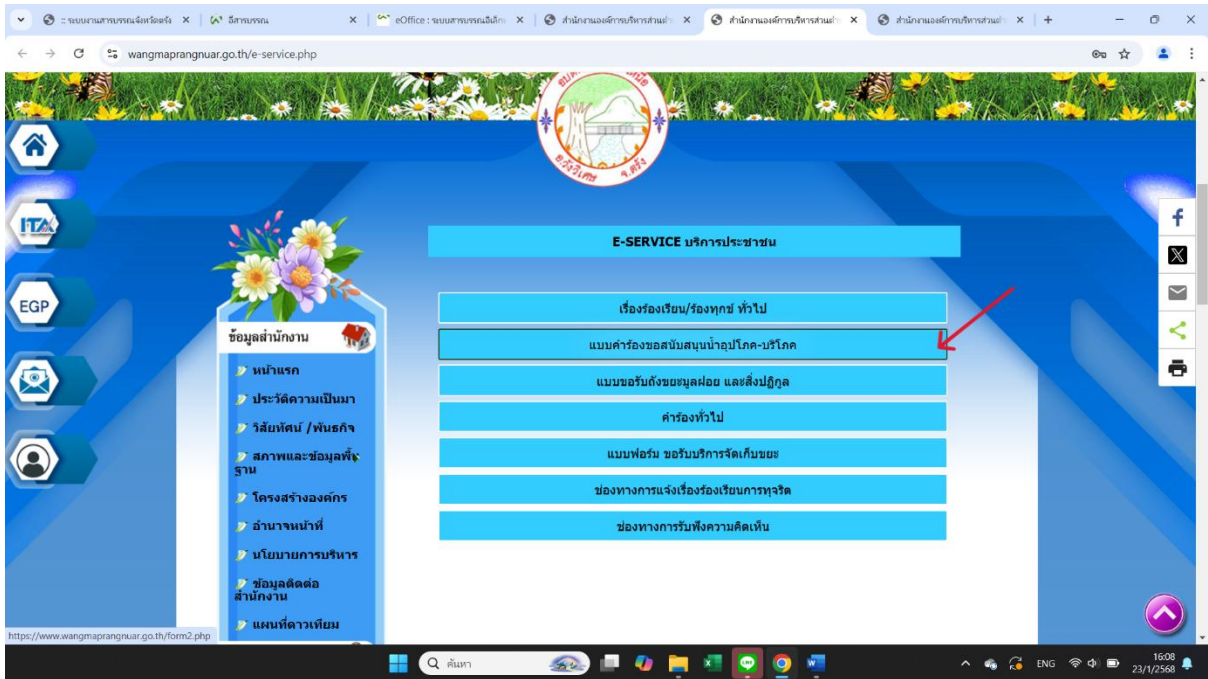


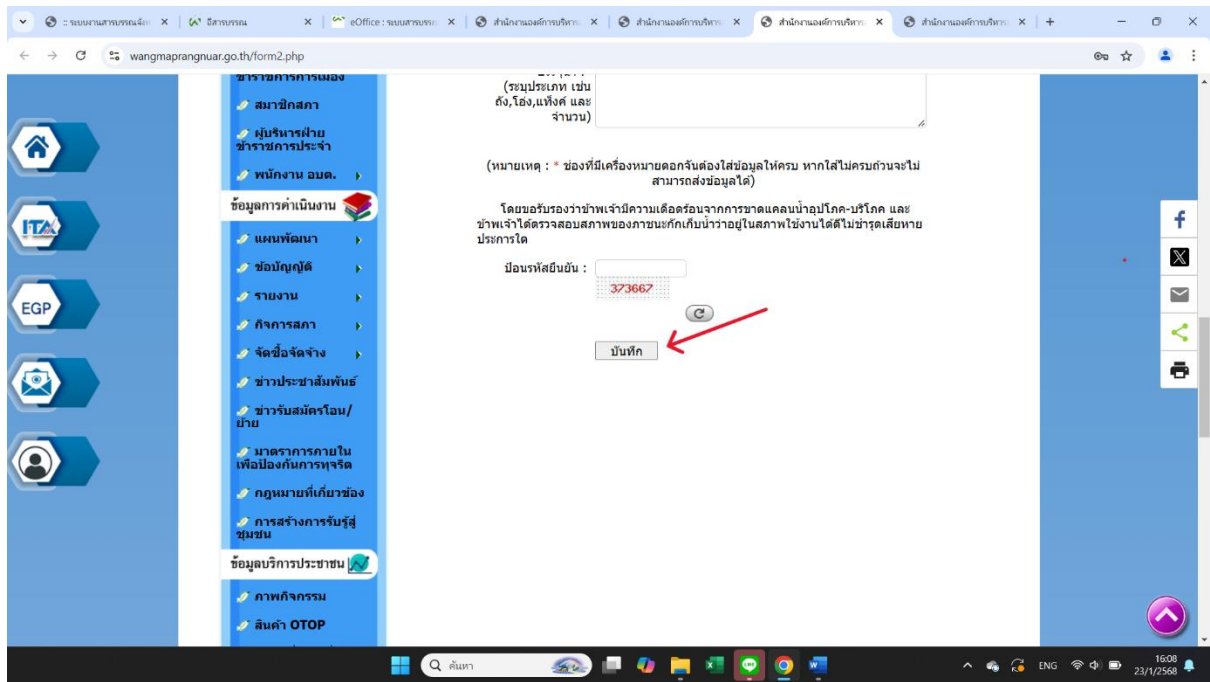
ขั้นตอนที่ ๑ ประชาชนคลิกเลือกเมนู ร้องเรียน / ร้องทุกข์ทั่วไป

ขั้นตอนที่ ๒ กรอกข้อมูลตามแบบฟอร์ม

ขั้นตอนที่ ๓ กด บันทึก “หลังจากนั้นรอเจ้าหน้าที่รับเรื่องและรอดำเนินการในขั้นตอนต่อไป

- แบบคำร้องขอสนับสนุนน้ำอุปโภค - บริโภค



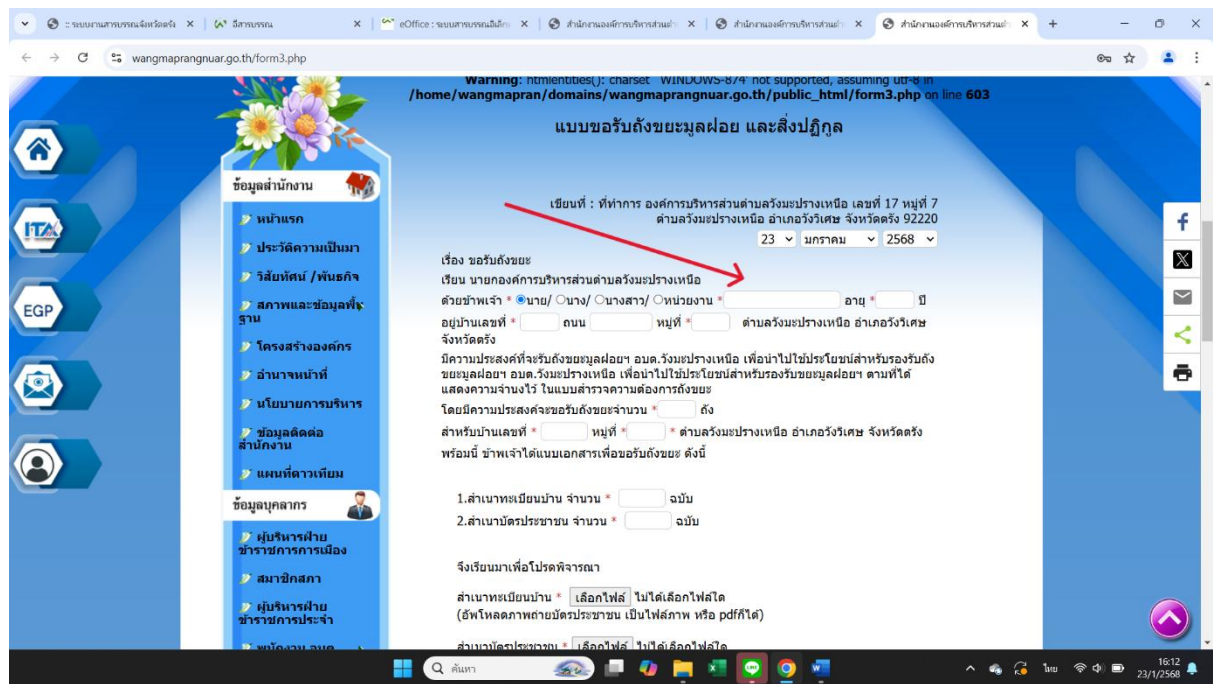
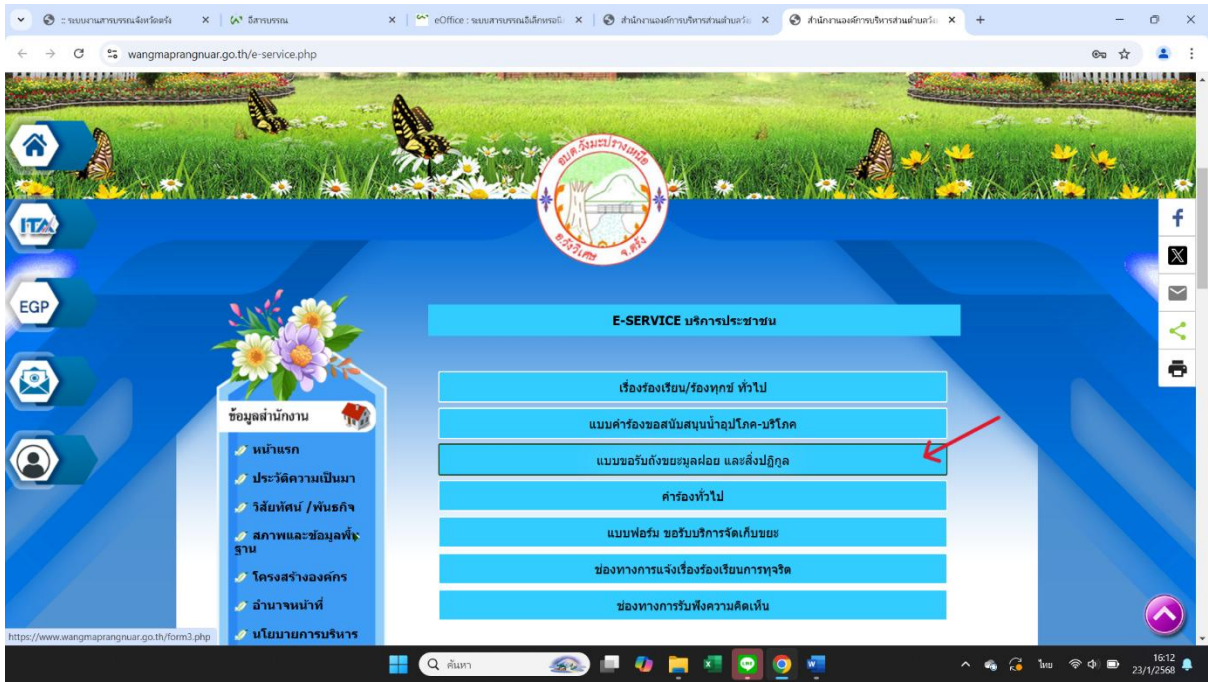


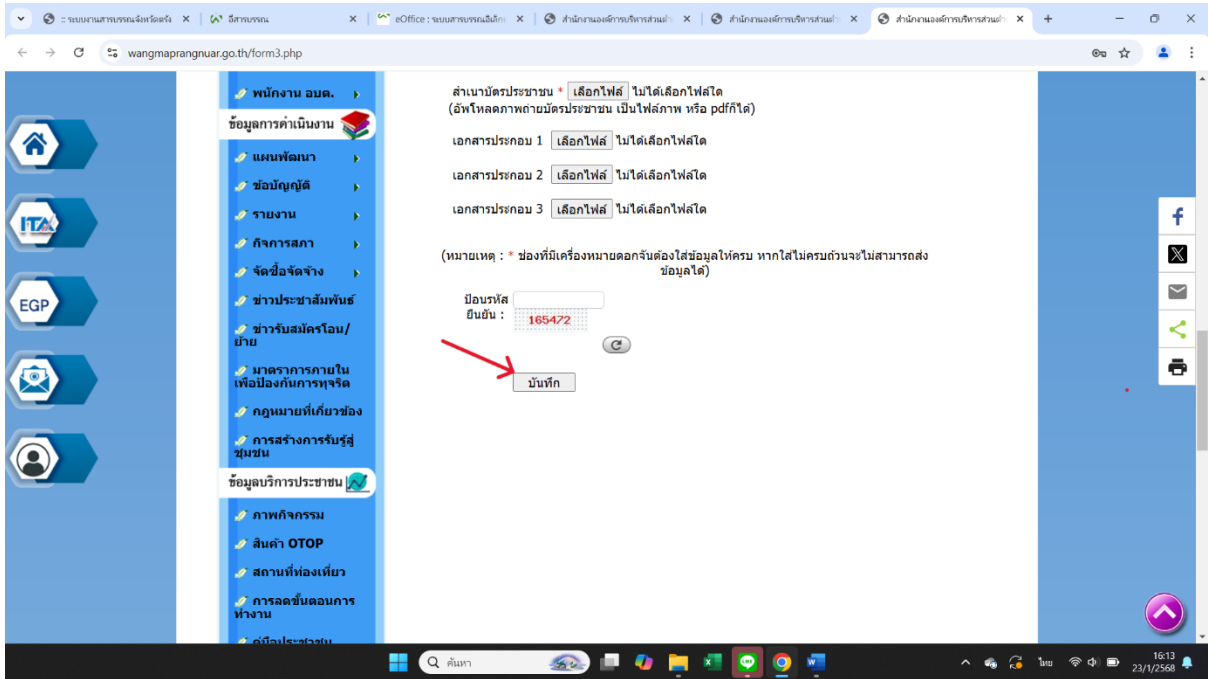
ขั้นตอนที่ ๑ ประชาชนคลิกเลือกเมนู แบบคำร้องขอสนับสนุนน้ำอุปโภค - บริโภค

ขั้นตอนที่ ๒ กรอกข้อมูลตามแบบฟอร์ม

ขั้นตอนที่ ๓ กด บันทึก “หลังจากนั้นรอเจ้าหน้าที่รับเรื่องและรอดำเนินการในขั้นตอนต่อไป

- แบบคำร้องขอรับถึงขยะมูลฝอย และสิ่งปฏิกูล



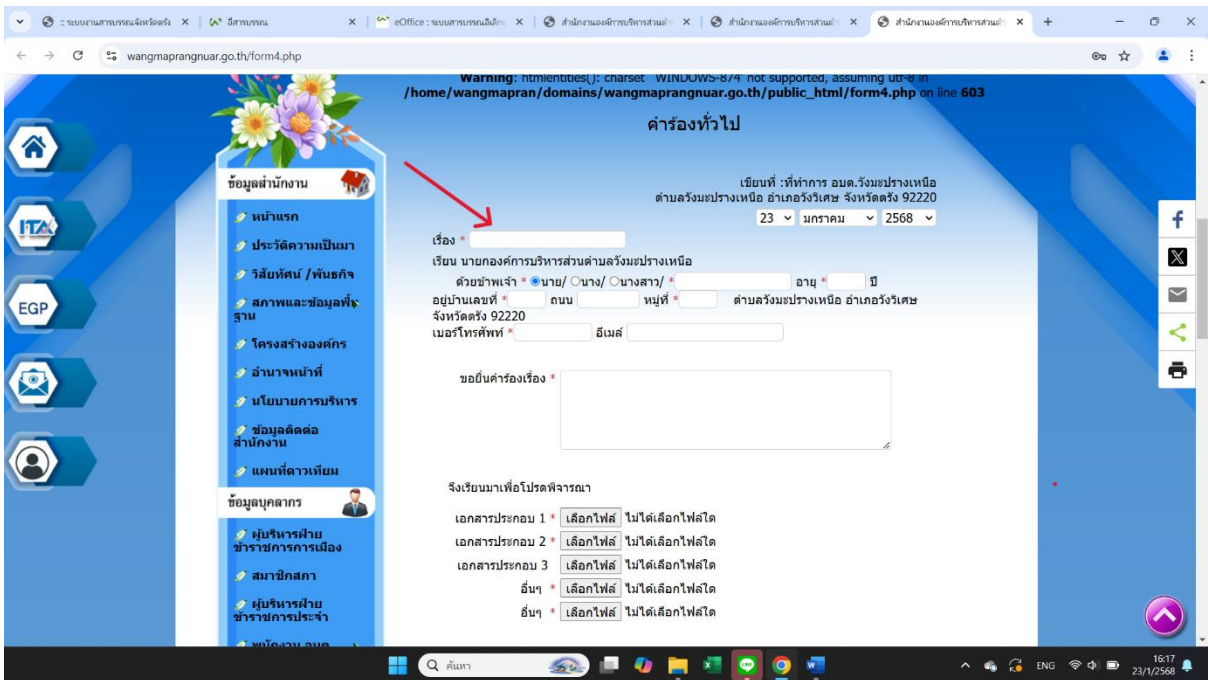
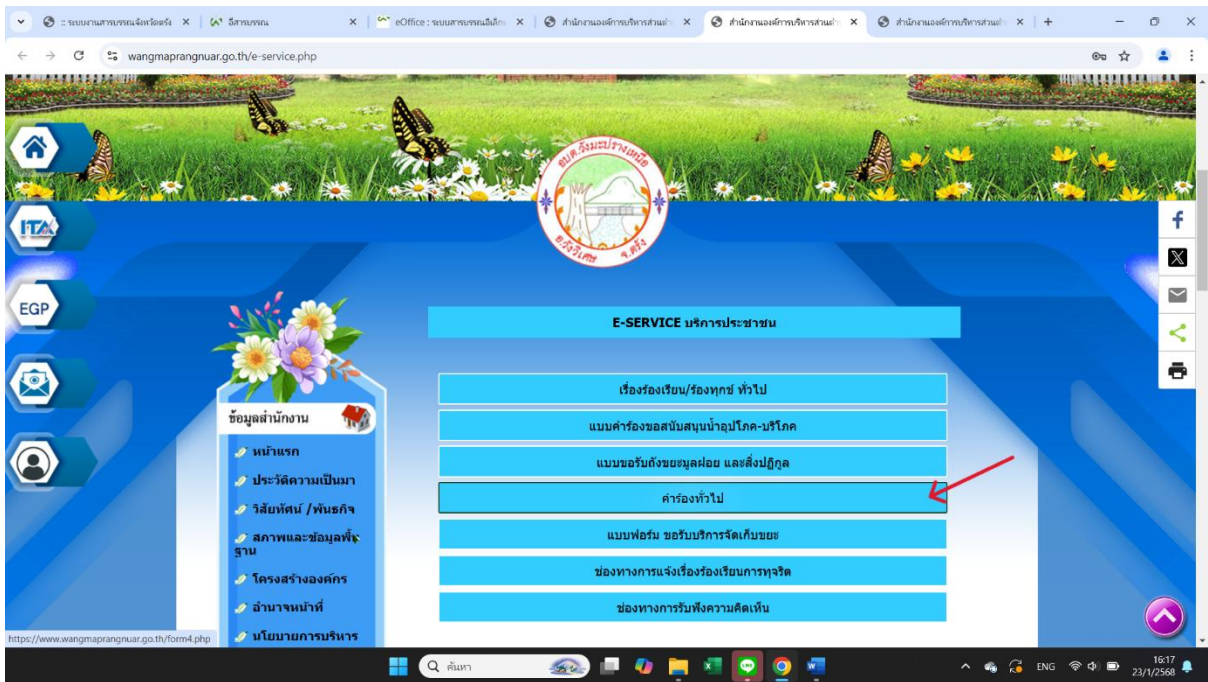


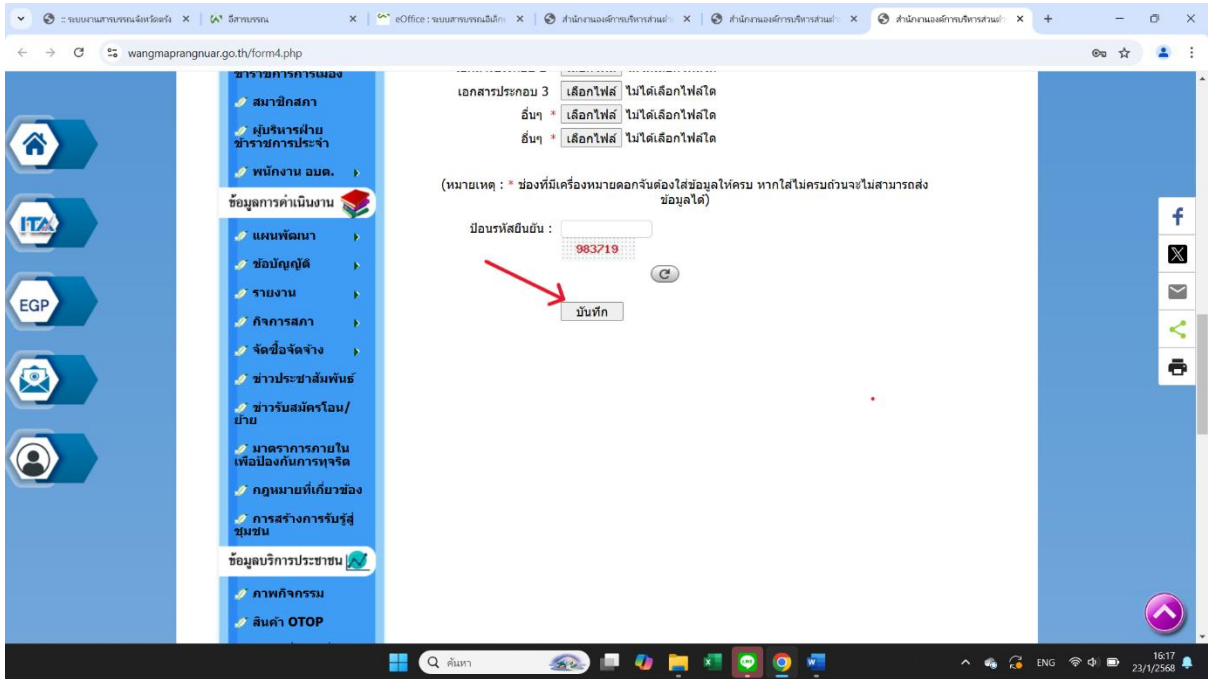
ขั้นตอนที่ ๑ ประชาชนคลิกเลือกเมนู แบบคำร้องขอรับถังขยะมูลฝอย และสิ่งปฏิกูล

ขั้นตอนที่ ๒ กรอกข้อมูลตามแบบฟอร์ม

ขั้นตอนที่ ๓ กด บันทึก “หลังจากนั้นรอเจ้าหน้าที่รับเรื่องและรอดำเนินการในขั้นตอนต่อไป

- แบบคำร้องทั่วไป



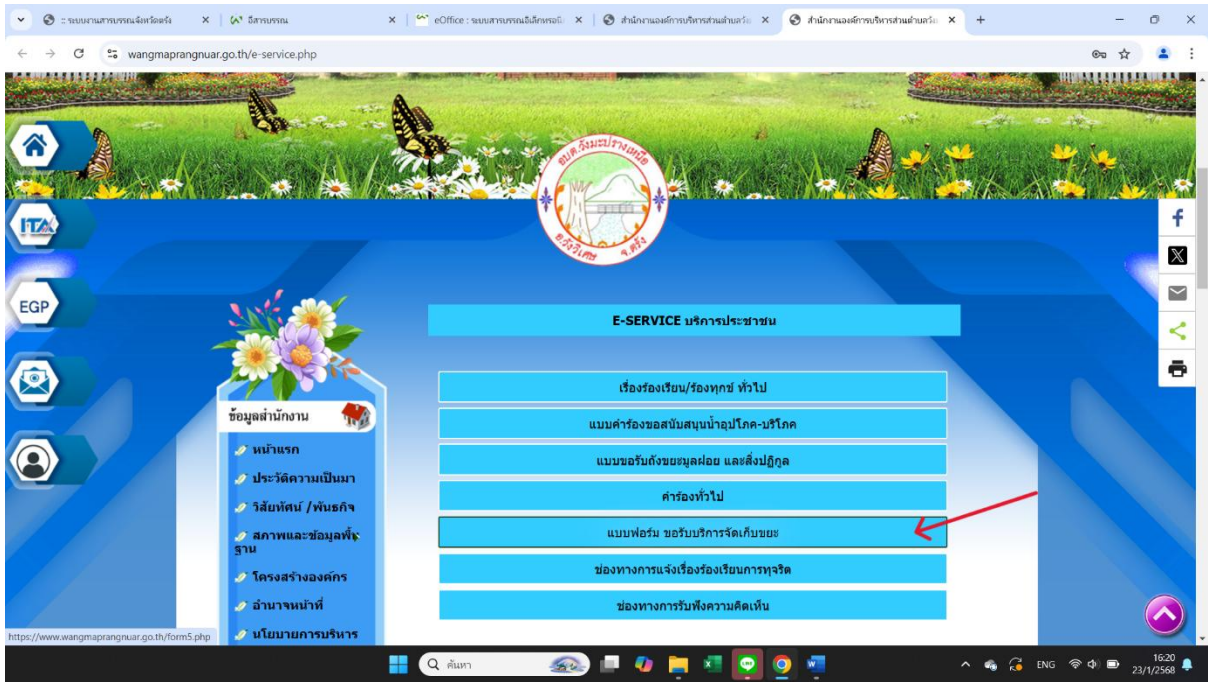


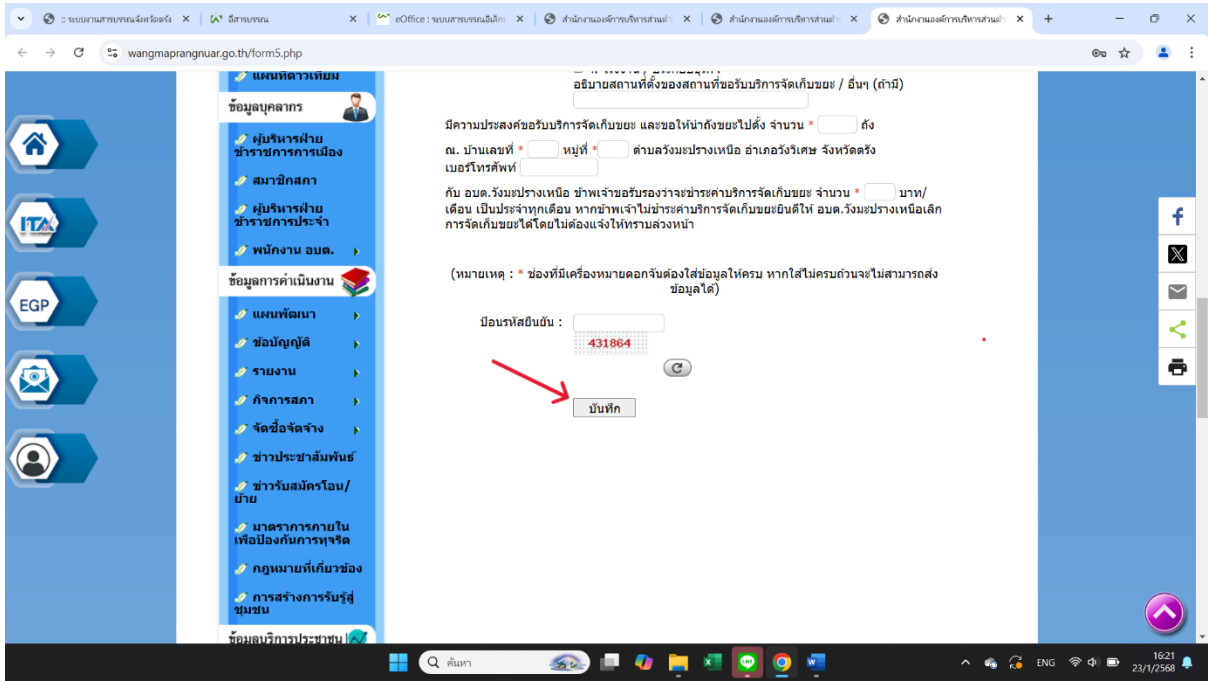
ขั้นตอนที่ ๑ ประชาชนคลิกเลือกเมนู แบบคำร้องทั่วไป

ขั้นตอนที่ ๒ กรอกข้อมูลตามแบบฟอร์ม

ขั้นตอนที่ ๓ กด บันทึก “หลังจากนั้นรอเจ้าหน้าที่รับเรื่องและรอดำเนินการในขั้นตอนต่อไป

- แบบคำร้อง แบบฟอร์ม ขอรับบริการจัดเก็บขยะ



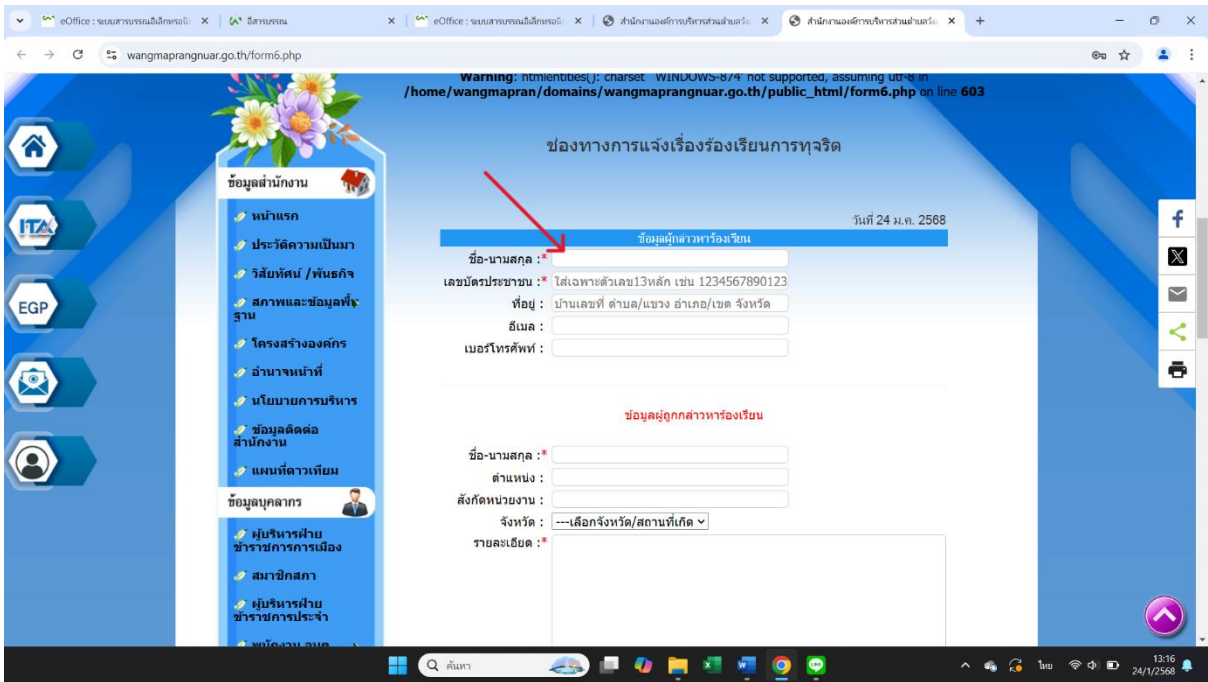
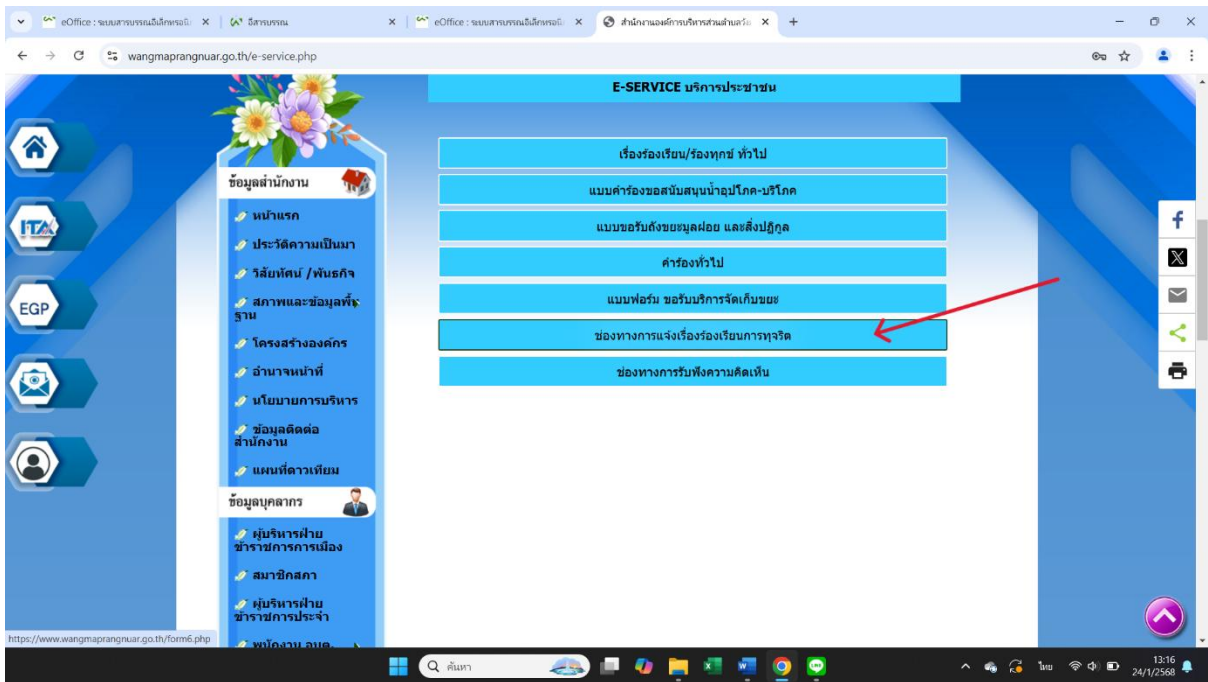


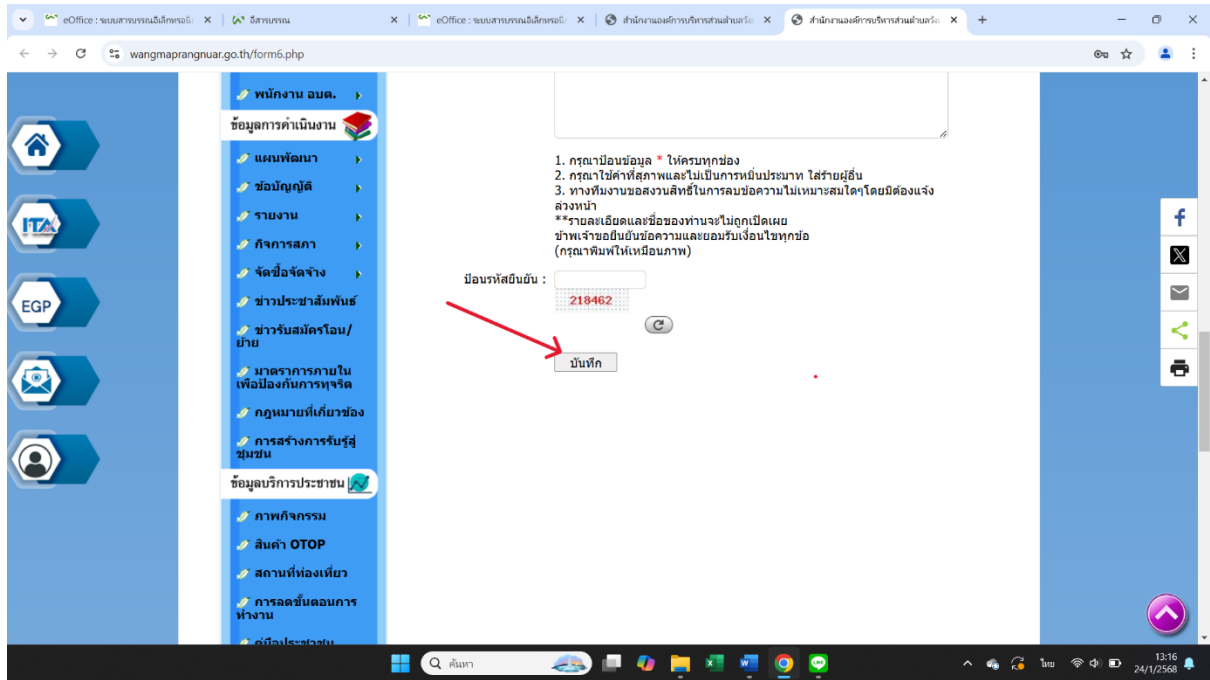
ขั้นตอนที่ ๑ ประชาชนคลิกเลือกเมนู แบบคำร้อง แบบฟอร์ม ขอรับบริการจัดเก็บขยะ

ขั้นตอนที่ ๒ กรอกข้อมูลตามแบบฟอร์ม

ขั้นตอนที่ ๓ กด บันทึก “หลังจากนั้นรอเจ้าหน้าที่รับเรื่องและรอดำเนินการในขั้นตอนต่อไป

- แบบคำร้อง แบบฟอร์ม ช่องทางการแจ้งเรื่องร้องเรียนการทุจริต



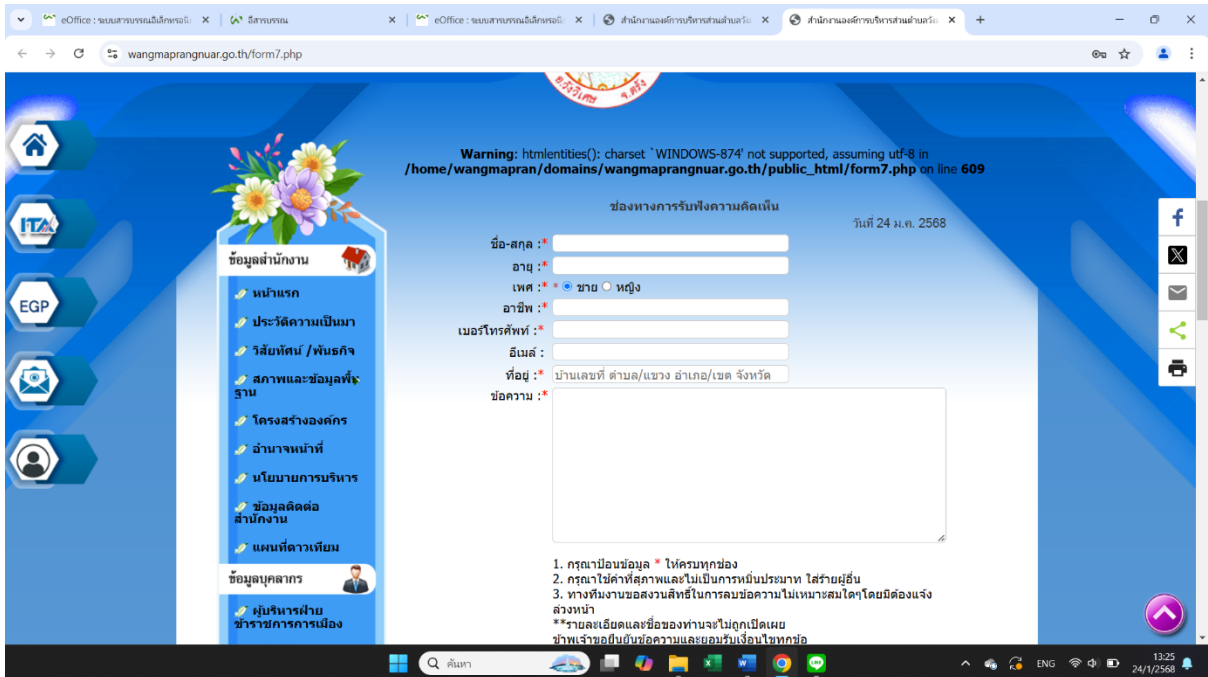
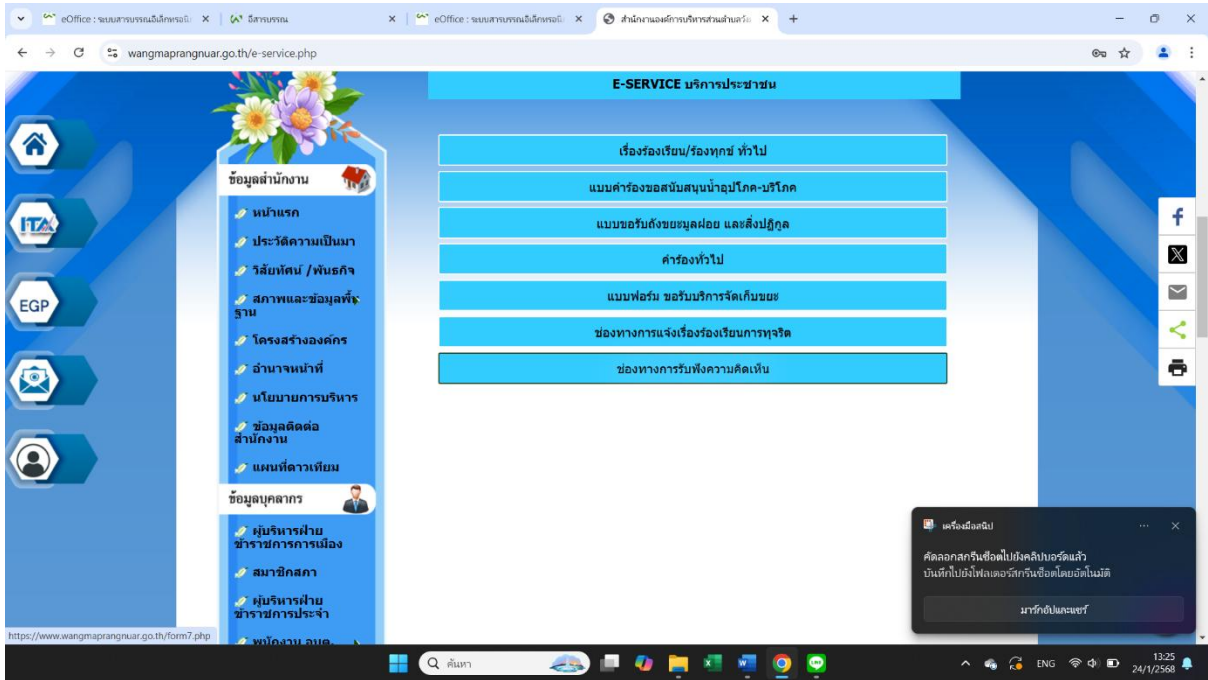


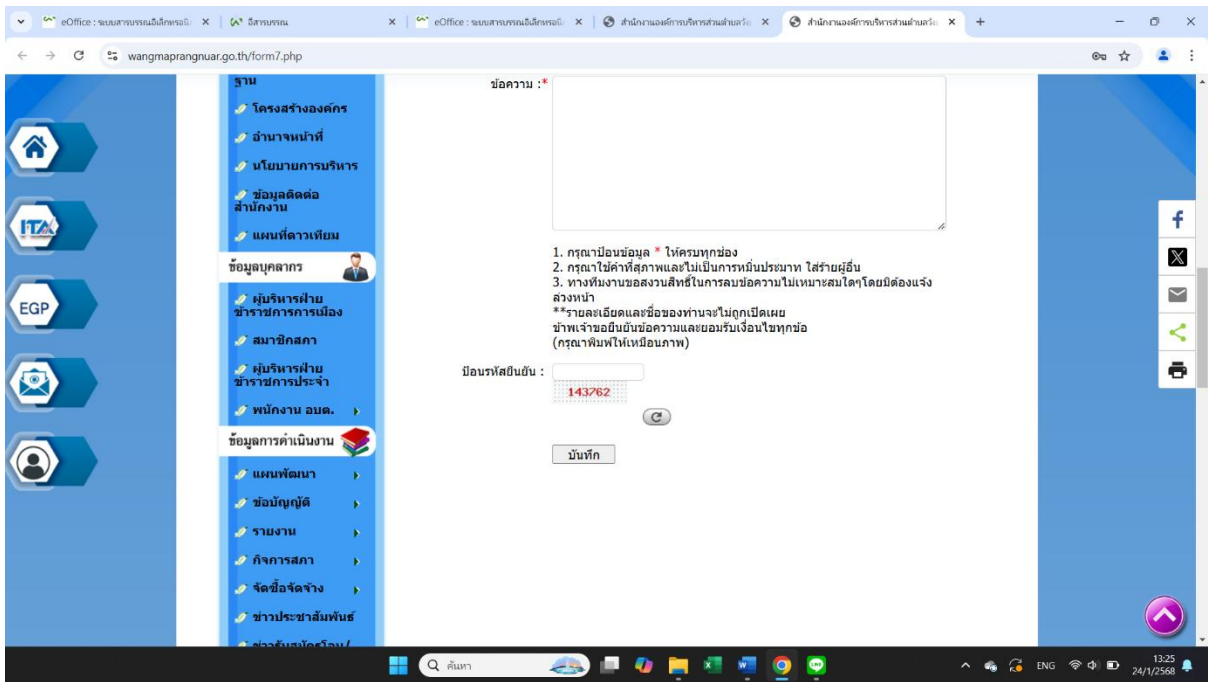
ขั้นตอนที่ ๑ ประชาชนคลิกเลือกเมนู แบบคำร้อง แบบฟอร์มช่องทางการแจ้งเรื่องร้องเรียนการทุจริต

ขั้นตอนที่ ๒ กรอกข้อมูลตามแบบฟอร์ม

ขั้นตอนที่ ๓ กด บันทึก “หลังจากนั้นรอเจ้าหน้าที่รับเรื่องและรอดำเนินการในขั้นตอนต่อไป

- แบบคำร้อง แบบฟอร์ม ช่องทางการรับฟังความคิดเห็น





ขั้นตอนที่ ๑ ประชาชนคลิกเลือกเมนู แบบคำร้อง แบบฟอร์มช่องทางมารับฟังความคิดเห็น

ขั้นตอนที่ ๒ กรอกข้อมูลตามแบบฟอร์ม

ขั้นตอนที่ ๓ กด บันทึก “หลังจากนั้นรอเจ้าหน้าที่รับเรื่องและรอดำเนินการในขั้นตอนต่อไป